

# 平成 24-29 年度 社会保険等の加入状況の推移

本調査は、平成 24 年度から開始され、本年度で通算 6 年目となった。ここでは、この 6 年間の社会保険等の加入状況の推移をグラフで紹介する。

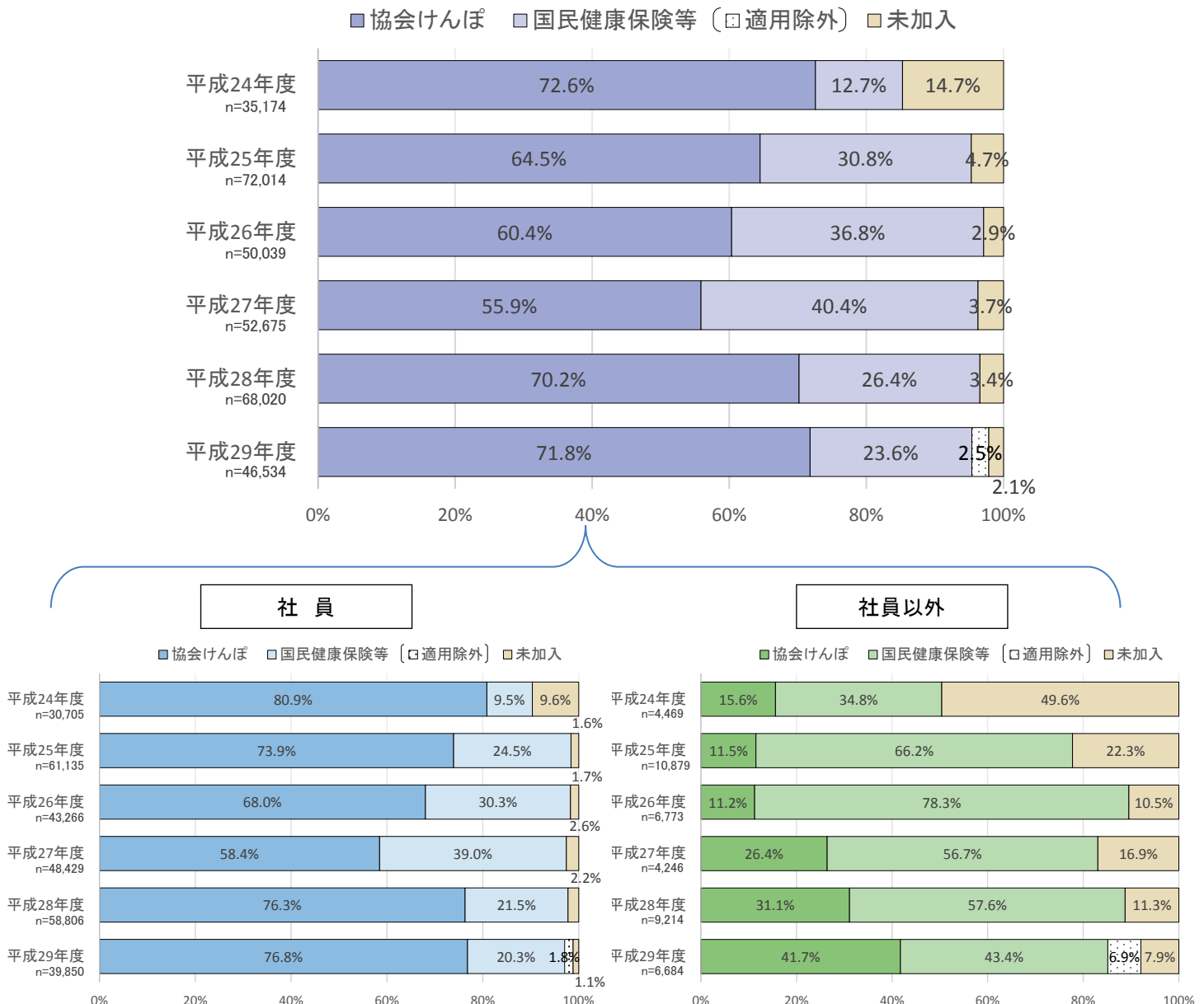
※本年度(平成 29 年)調査から「適用除外」を追加したため、それ以外の年次とは区分が若干異なる。

## 健康保険

●過去 6 年間の調査結果を見ると、「健康保険」の全体の加入率（「協会けんぽ」と「国民健康保険等」の合計）は平成 24 年度の 85.3%から平成 29 年度の 95.4%までほぼ毎年増加を続けている。

～「社員／社員以外」別にみた動向～

●「社員」における加入率は、平成 24 年度の 90.4%から平成 29 年度は 97.1%に上昇。「社員以外」ではさらに増加傾向が著しく、平成 24 年度の 50.4%から平成 29 年度には 85.1%へと、35 ポイントも上昇している。



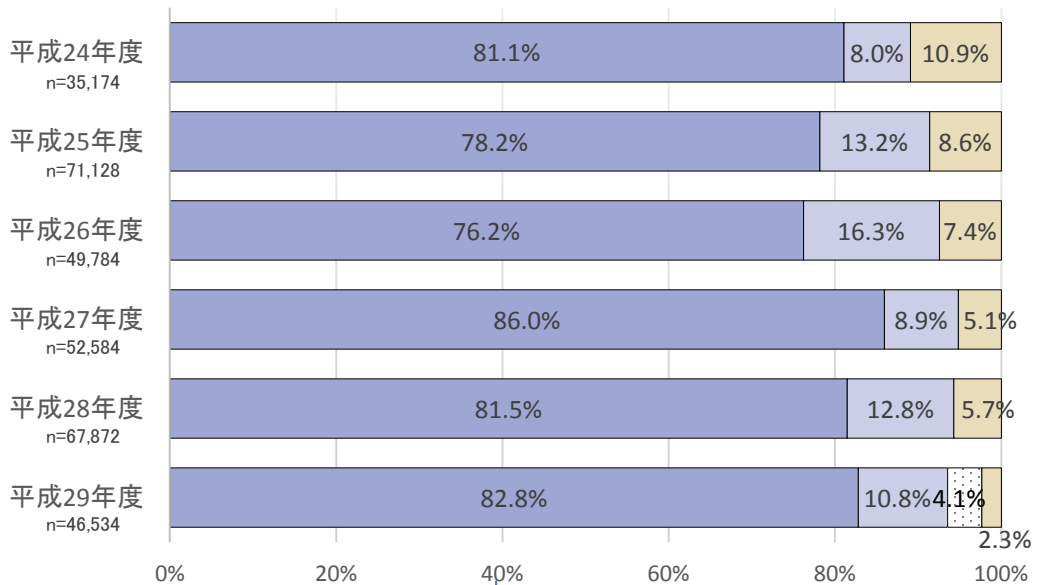
## 年金保険

- 「年金保険」の全体の加入率（「厚生年金」と「国民年金」の合計）は、平成24年度の89.1%から平成29年度の93.6%までほぼ順調に増加を続けている。

～「社員／社員以外」別にみた動向～

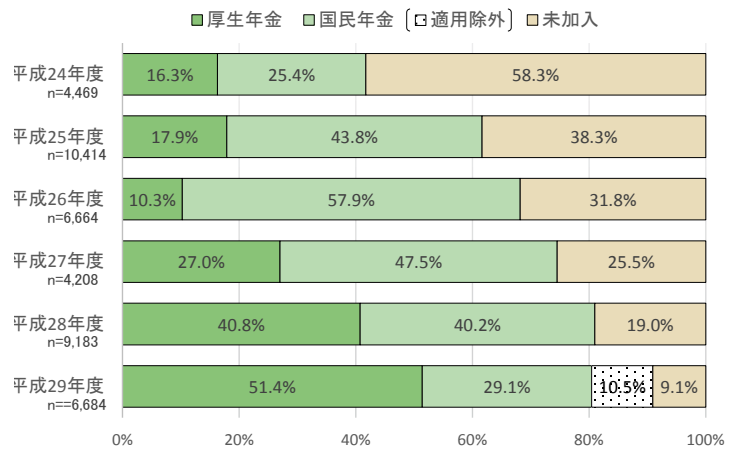
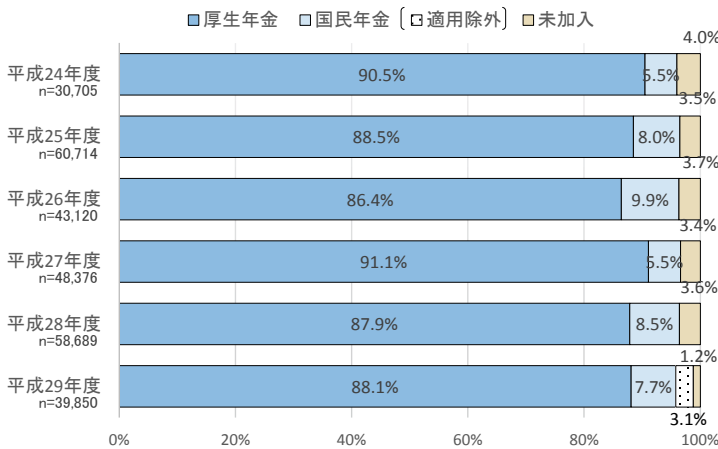
- 「社員」における加入率は、平成24年度の96.0%から平成29年度は95.8%とほぼ一定。「社員以外」における増加傾向は著しく、41.7%から80.5%と39ポイントも増加している。

■ 厚生年金 ■ 国民年金（□適用除外） ■ 未加入



社員

社員以外



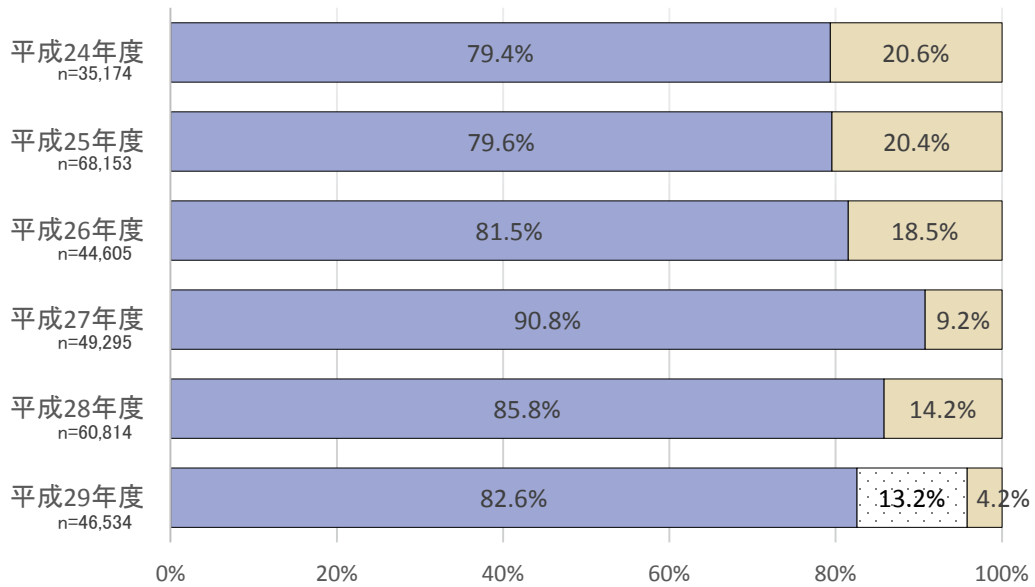
## 雇用保険

- 「雇用保険」の全体の加入率は平成24年度の79.4%から平成29年度の82.6%へと微増している。

～「社員／社員以外」別の動向～

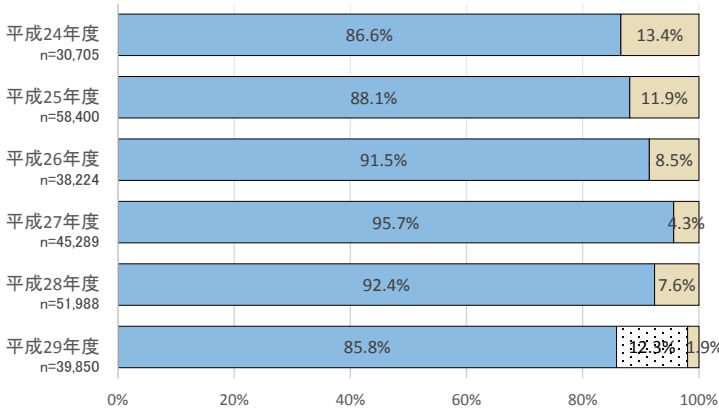
- 「社員」における加入率は、平成24年度の86.6%から平成29年度には85.8%とほぼ一定。「社員以外」における増加傾向は著しく、29.9%から63.3%へと33ポイント近く増加している。

■ 加入 (□ 適用除外) □ 未加入



社員

■ 加入 (□ 適用除外) □ 未加入



社員以外

■ 加入 (□ 適用除外) □ 未加入

